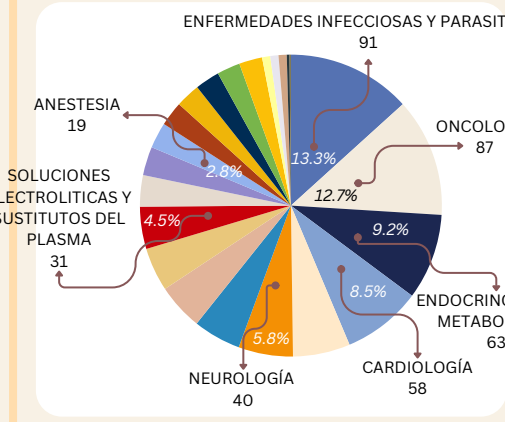


# RESUMEN DE LA COMPRA CONSOLIDADA BIENAL, MEDICAMENTOS 2025-2026

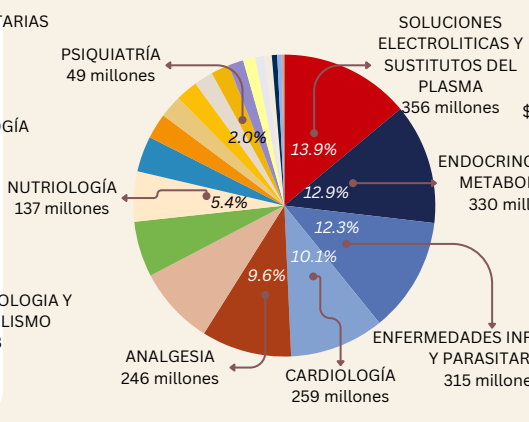


## DETALLE DEL FALLO DE LA "COMPRA CONSOLIDADA BIENAL 2025-2026", (MEDICAMENTOS POR GRUPO TERAPÉUTICO)

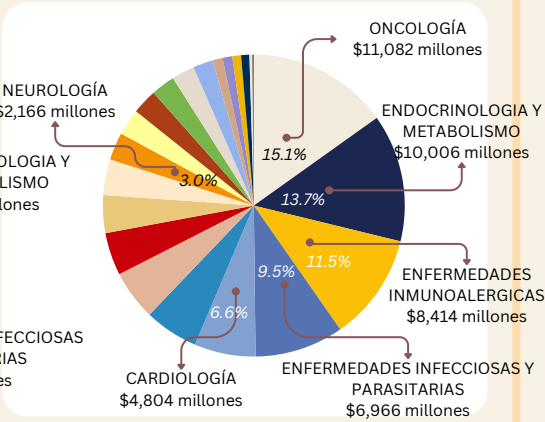
\*Cifras en millones



CLAVES



PIEZAS



IMPORTE

## DETALLE GENERAL DE LA DEMANDA TOTAL POR INSTITUCIÓN VERSUS LO ADJUDICADO EN LA "COMPRA CONSOLIDADA 2025-2026" (MEDICAMENTOS)

Detalle general de la demanda total de medicamentos por institución versus lo adjudicado en la compra consolidada 2025-2026

titución	Núm. claves Demanda	Piezas total	Núm. claves adjudicadas	Piezas total adjudicadas	Núm. claves faltantes	Piezas total faltantes	Part. (%) adj. De claves	Part. (%) adj. De piezas	Part. (%) falt. De claves	Part. (%) falt. De piezas
IMSS	1,364	2,146,224,492	552	1,726,231,257	812	419,993,235	40.5%	80.4%	59.5%	19.6%
IMSS BIENESTAR	1,511	625,711,136	610	492,240,753	901	133,470,383	40.4%	78.7%	59.6%	21.3%
ISSSTE	870	325,864,125	437	268,782,930	433	57,081,195	50.2%	82.5%	49.8%	17.5%
CCINSHAE	1,637	38,666,461	637	29,188,658	1,000	9,477,803	38.9%	75.5%	61.1%	24.5%
PEMEX	710	32,832,777	378	25,818,913	332	7,013,864	53.2%	78.6%	46.8%	21.4%
SPPS-CNEGSR	20	18,300,062	10	12,074,888	10	6,225,174	50.0%	66.0%	50.0%	34.0%
SEMAR	472	2,150,130	275	1,675,433	197	474,697	58.3%	77.9%	41.7%	22.1%
SPPS-CENSIDA	27	5,281,746	5	1,347,666	22	3,934,080	18.5%	25.5%	81.5%	74.5%
SPPS-CENAPRECE	72	2,968,893	42	1,259,917	30	1,708,976	58.3%	42.4%	41.7%	57.6%
SPPS-CONASAMA	346	1,215,254	223	642,253	123	573,001	64.5%	52.8%	35.5%	47.2%
<b>TOTAL</b>	<b>1,881</b>	<b>3,199,215,076</b>	<b>685</b>	<b>2,559,262,667</b>	<b>1,196</b>	<b>639,952,409</b>	<b>36.4%</b>	<b>80.0%</b>	<b>63.6%</b>	<b>20.0%</b>



Claves ADJUDICADAS



Claves FALTANTES



Piezas ADJUDICADAS



Piezas FALTANTES

## TOP CLAVES CON MAYOR NÚMERO DE PIEZAS E IMPORTE ADJUDICADOS EN LA "COMPRA CONSOLIDADA BIENAL PARA EL ABASTO 2025-2026" (MEDICAMENTOS)

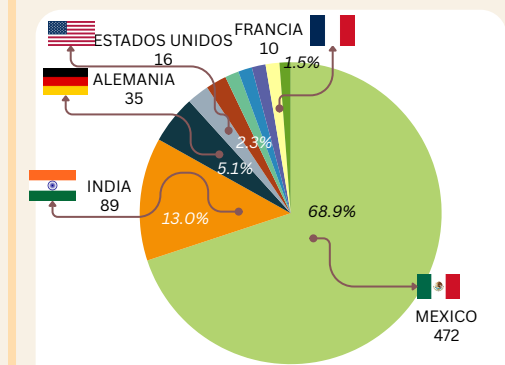
Rkn.	Clave CNIS	Descripción completa	Piezas (millones)	Part. (%) Piezas
1	010.000.0104.	PARACETAMOL TABLETA CADA TABLETA CC	162	6.3%
2	010.000.5165.	METFORMINA TABLETA CADA TABLETA CON	105	4.1%
3	010.000.2520.	LOSARTAN GRAGEA O COMPRIMIDO RECUE	76	3.0%
4	010.000.3623.	ELECTROLITOS ORALES (CON GLUCOSA) PI	60	2.4%
5	010.000.5186.	OMEPRAZOL O PANTOPRAZOL O RABEPRAZ	54	2.1%
6	010.000.1345.	ALBENDAZOL SUSPENSION 400 MG/20 ML 2	51	2.0%
7	010.000.5106.	ATORVASTATINA TABLETA CADA TABLETA C	48	1.9%
8	010.000.3626.	CLORURO DE SODIO SOLUCION INYECTABI	46	1.8%
9	010.000.2714.	COMPLEJO B CAPSULA, COMPRIMIDO O TA	44	1.7%
10	010.000.3608.	CLORURO DE SODIO SOLUCION INYECTABI	40	1.6%



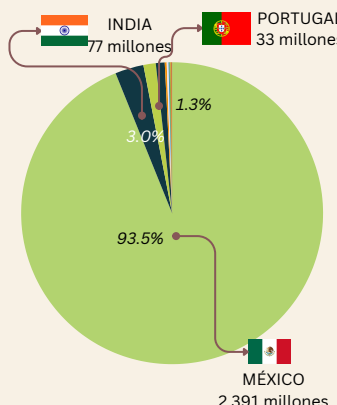
Rkn.	Clave CNIS	Descripción completa	Importe (millones)	Part (%) Importe
1	010.000.5240.	INMUNOGLOBULINA G NO MODIFICADA SC	\$ 3,310	4.5%
2	010.000.5697.	INMUNOGLOBULINA HUMANA NORMAL EN	\$ 3,024	4.1%
3	010.000.6016.	IPILIMUMAB SOLUCION INYECTABLE 50 MG	\$ 1,955	2.7%
4	010.000.4158.	INSULINA GLARGINA SOLUCION INYECTABI	\$ 1,602	2.2%
5	010.000.5244.	INMUNOGLOBULINA G NO MODIFICADA SC	\$ 1,256	1.7%
6	010.000.6226.	VENETOCLAX TABLETA CADA TABLETA CON	\$ 1,254	1.7%
7	010.000.5619.	LENALIDOMIDA CAPSULA CADA CAPSULA C	\$ 1,202	1.6%
8	010.000.2814.	HIPROMELOSA SOLUCION OFTALMICA AL O	\$ 1,134	1.5%
9	010.000.5333.	ERITROPOYETINA SOLUCION INYECTABLE C	\$ 906	1.2%
10	010.000.6151.	ACIDO CARGLUMICO TABLETA 200 MG 60 T.	\$ 898	1.2%

## PRINCIPALES PAISES POR CLAVES, PIEZAS E IMPORTES ADJUDICADOS EN EL PROCEDIMIENTO "LA-12-NEF-012NEF001-I-1-2025" (DISPOSITIVOS MÉDICOS)

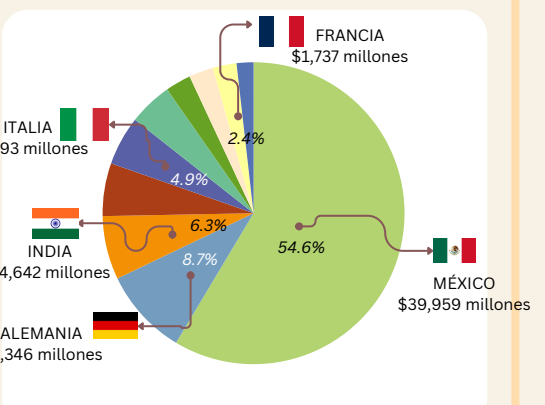
\*Cifras en millones



CLAVES



PIEZAS



IMPORTE

Fuente: Elaborado por Instituto Farmacéutico INEFAM©